




Centre de conservation de la faune ailée



Dans ce bulletin:

- Événements spéciaux
- Voyage au Kenya
- Notre quiz
- Nos nouveaux produits et suggestions.

CCFA - Nature Expert

7950, rue de Marseille
Montréal, QC H1L 1N7
(Métro Honoré-Beaugrand)

ccfa@videotron.ca
www.ccfa-montreal.com

Téléphone 514.351.5496
Télécopie 1.800.588.6134

Heures d'ouverture

Mardi / Mercredi 9h30-18h
Jeudi / Vendredi 9h30-19h
Samedi 9h30-17h
Dimanche / Lundi fermé

Chers ornithologues,

C'est avec plaisir que je vous fais part de deux événements importants que j'ai vécus dans les 5 derniers mois. Premièrement, j'aimerais vous donner un compte rendu d'un voyage ornithologique de trois semaines que j'ai fait au Kenya au mois de Mai dernier. Ensuite, c'est avec beaucoup de fierté que je vous présente une des plus jeunes ornithologues du Québec, ma fille, qui est née le 20 août dernier. Dès sa sortie de l'hôpital, nous avons aperçu un Faucon émerillon qui volait très bas au dessus de nous. Ça commence bien pour elle. Est-ce que sa passion pour les oiseaux se développera comme celle de son père? Le temps nous le dira.



Comme toujours nous apprécions vos commentaires. N'hésitez pas à nous les transmettre!

Bonne lecture.

Alain Goulet, propriétaire

Nous serons présents lors des événements suivants :

11 septembre : Congrès des Ornithologues Amateurs du Québec (COAQ) à Victoriaville

17-18-19 septembre : Festival des migrateurs de la Haute Côte-Nord à Tadoussac

9-10-11 Octobre : Fête des oiseaux migrateurs à l'étang Burbank de Danville en Estrie

Venez nous rencontrer et voir une bonne sélection de nos produits pour l'observation d'oiseaux.

Un voyage au Kenya

Du 7 au 27 Mai, j'ai eu l'occasion de participer à un voyage ornithologique organisé par Rodger Titman et David Bird par l'entremise de Eagle Eye Tours.

Notre groupe de 15 ornithologues s'est rendu au Kenya, où Rodger et David ont effectué de nombreuses excursions avec leurs étudiants de l'Université McGill au cours des dix dernières années.


Itinéraire

Après notre arrivée à Nairobi, notre itinéraire comprenait une période d'observation des oiseaux à la station de recherche ICIPE. Nous avons aussi fait un mini safari au Parc National de Nairobi.


Levée de fonds

Obtenez notre série complète de **6 grandes affiches** papier des oiseaux du Québec pour 30\$ et contribuez à soutenir les travaux de l'Observatoire d'Oiseaux de Tadoussac et l'Observatoire d'Oiseaux de McGill

Pour chaque série vendue, **10\$** seront versés à l'OOT et **10\$** à l'OOM.



30\$



Tisserin Baglafaecht

J. Hébert

Par la suite, nous nous sommes dirigé vers Mpala dans le district de Laikipia, une station de recherche qui n'est généralement pas ouverte aux touristes. Notre voyage s'est ensuite déplacé vers l'ouest, au lac Bogoria et Baringo.

Le voyage s'est poursuivi à Kakamega une magnifique forêt tropicale humide, puis nous avons passé quelque temps dans les plaines du Maasai Mara, où d'énormes troupeaux de grands mammifères se trouvent ainsi que de nombreuses espèces d'oiseaux spectaculaires.



Barbican à tête rouge

A. Goulet

Nous avons ensuite visité le lac Naivasha, le lac Nakuru et le lac Elementaita avant de revenir à Nairobi. Les habitats que nous avons rencontrés étaient très variés: forêt tropicale humide; désert de savane; champs cultivés, les plaines de la Rift Valley, ainsi que des lacs d'eau douce et des lacs alcalins

Les oiseaux de la journée

Chaque jour, nous avons élu un oiseau "du jour" qui représentait l'oiseau qui nous a impressionné le plus ou que nous avons le plus aimé voir. Voici les oiseaux "de la journée" pour le voyage:

- 1) Tchitrec Africain (également élu «oiseau du voyage» en raison de sa beauté, les deux variations de plumages observés, les deux nids et pour plusieurs, ce fut une occasion unique de les photographier)
- 2) Calao de Von der Decken
- 3) Pintade vulturine
- 4) Aigle huppard

- 5) Grand-duc de Verreaux
- 6) Courvite à triple collier
- 7) Heron Goliath
- 8) Martin-chasseur du Sénégal
- 9) Hirondelle à tête blanche
- 10) Touraco géant
- 11) Coucou de Klaas
- 12) Cordonbleu violacé
- 13) Fauconnet d'Afrique
- 14) Autour Sombre
- 15) Souimanga à ailes dorées
- 16) Gymnogène d'Afrique
- 17) Bec-ouvert africain
- 18) Pigeon rameron



Jacana à poitrine dorée

A. Goulet

De nombreuses autres espèces d'oiseaux ont passé près d'être sur cette liste, y compris: l'Autruche d'Afrique, le Jacana à poitrine dorée, le Martin-pêcheur géant, la Grue royale, le Marabou d'Afrique, l'Outarde Kori, le Bucorve d'Abyssinie, de nombreuses espèces de souimangas, de calaos, de barbicans, de pie-grièches, de tisserins et de guepiers, et mon préféré le Grébifoulque d'Afrique.

Mammifères

Nous avons rencontré de nombreuses espèces de mammifères pendant nos observations d'oiseaux et durant quelques excursions nocturnes. Nous avons observé le rhinocéros noir, le rhinocéros blanc, le zèbre des plaines, de nombreuses espèces de singes; le phacochère, la girafe Masaï; le buffle d'Afrique, l'hippopotame; différents types de gazelles, le chacal à chabraque, de nombreuses mangoustes, le daman des arbres et des rocs; le protèle; la hyène, le guépard et le lion. Nous n'avons malheureusement pas eu la chance d'observer de léopard.

Quiz

Quel oiseau peut voler mais ne peut ni marcher, ni ramper, ni grimper ?

La réponse dans notre prochain bulletin.

Quiz du dernier bulletin

Est-il possible pour un oiseau de transporter ses petits en vol ? Si oui, quel(s) espèce(s) en sont capable(s) ?

Oui, notamment les mâles Grébifoulque (*Heliornis fulica*) d'Amérique qui possède une poche en dessous de chaque aile pour transporter leurs jeunes en vol.

Il y a aussi quelques espèces de canards à bosse, tadornes, l'Ouette d'Égypte, et une espèce probable de bécasse qui ont été observées en transportant leurs oisillons dans leur pattes.

Merci à tous ceux qui ont participé.



Rencontre avec la vie sauvage africaine

Nous avons eu quelques rencontres plutôt intimes avec la faune africaine. Par exemple, à Mpala, nous avons observé deux de nos guides africains se mettre à courir aussi vite qu'ils le pouvaient.

J'ai pensé qu'il s'agissait d'une course amicale jusqu'au moment où nous nous sommes aperçus qu'ils courraient afin de chasser une hyène rayée de notre campement. Cette hyène est apparue à quelques 30 pieds en face de nous. Nous avons également entendu aboyer et hurler quelques hyènes derrière nos tentes le soir même!



Souimanga à longue queue

J. Hébert

Au lac Nakuru, nous nous sommes arrêtés à une halte où nous avons été "pris d'assaut" par un babouin qui a sauté dans notre camion. Le babouin a atterri sur les genoux de Rodger Titman et s'est mis à courir dans l'allée pour chercher de la nourriture. Il a trouvé un sac de noix sous un siège et est sorti du camion avec son butin et David Bird, qui le poursuivait tout le long de l'allée, en l'encourageait à s'en aller avec des coups de pied bien placés!

Au lac Naivasha, je me suis levé tôt, comme à l'habitude, avant la première sortie d'observation du matin et je suis allé observer les oiseaux au bord du lac. Il y avait un petit lopin de terre étroit d'environ deux cents mètres de long qui servait de quai qui m'a conduit au bord du lac à travers un magnifique marais de papyrus. Comme j'atteignais la pointe, un hippopotame a fait surface au bout du

quai où je me trouvais, à dix pieds en face de moi! Mes battements de cœur se sont mis à accélérer.

J'ai rapidement décidé de retourner au campement et comme je revenais, j'ai remarqué que l'hippopotame m'avait dépassé et nageait maintenant près du quai à mi-chemin entre moi et la terre. J'ai continué ma marche prudemment et rapidement vers la terre ferme!

Culture

Nous avons eu de nombreuses occasions de rencontrer les Kenyans qui ont toujours été très heureux de nous accueillir dans leur pays. Dans le Maasai Mara, nous avons visité un petit village et avons eu le privilège d'assister à un mariage Masaï.



Flamand nain

J. Hébert

Conclusion

En tout, nous avons observé 349 espèces d'oiseaux dont 308 étaient de nouvelles espèces pour moi. La plupart des participants étaient d'accord pour dire que ce fut un voyage dont on se souviendra toute notre vie et l'expertise de David Bird, Rodger Titman et des guides locaux a été grandement appréciée.

Le voyage a été mis sur pieds pour vivre l'expérience des oiseaux Africain mais nous avons eu suffisamment de temps pour explorer la culture et l'histoire naturelle du Kenya pour ceux qui le voulaient. (Même si nous étions loin de la maison, nous avons quand même reçu des mises à jour régulières sur les progrès des Canadiens de Montréal en séries éliminatoires!)

Si vous désirez recevoir une liste complète des espèces observées lors de ce voyage ou si vous êtes intéressé par un tel voyage, veuillez me contacter. Je vais m'assurer que vous receviez une liste et / ou des informations sur le prochain voyage au Kenya, qui sera probablement en 2012.

Nos nouveautés et suggestions


Jeu de Cartes "Birds of North America"



Paquet de 52 cartes de qualité supérieure décrivant les oiseaux d'Amérique du Nord. Chaque carte contient des informations sur l'espèce en photo telles que l'envergure des ailes, le poids, la taille, etc

Savoir identifier les oiseaux visuellement est la clé pour devenir familier avec les différentes espèces. Cette belle collection de photos offre une expérience ludique et éducative qui bénéficiera aux ornithologues amateurs de tous âges.

Birds of Kenya & Northern Tanzania Field Guide Edition



Ce guide contient 124 planches couleurs représentant les 1114 espèces présentes dans cette zone, y compris les variations de sous-espèces, l'âge et le sexe. Il contient plus de 800 cartes explicatives qui couvrent l'identification, les chants et les aires de distribution.


Spécialement conçu pour une utilisation sur le terrain. Avec son prix modeste, sa petite taille et sa robustesse, ce guide est le complément parfait pour les milliers d'observateurs d'oiseaux et les voyageurs qui visitent le Kenya et la Tanzanie.

Ami(e)s
Nous sommes sur Facebook! C'est l'outil idéal pour nous soumettre vos questions.

Désabonnement
Si vous ne désirez plus recevoir ce bulletin, veuillez nous en informer et nous vous retirerons de notre liste d'envoi.

Would you prefer an English version of our newsletter?
Just e-mail us at ccfa@videotron.ca.

SHOREBIRDS, A Guide to Shorebirds of Eastern North America (DVD)



Ce DVD vous emmène en excursion pédagogique et ludique aux abords des lacs, sur les plages et littoraux ainsi que dans plusieurs baies.

Vous apprendrez des techniques d'identification des oiseaux de rivage.

Trente-huit espèces sont étudiées.

Le menu du DVD vous permet de visualiser toute la présentation ou d'aller directement à un oiseau de rivage spécifique que vous souhaitez consulter. Il comprend aussi un quiz diaporama. DVD de 70 minutes.